










CHECKLIST ZÉRO DÉCHET SUR MA FÊTE D'ÉCOLE














Facilité à mettre en place (moyens, finance, expérience) : ☆ Facile > ☆☆☆ Avancé

A préparer :  plusieurs mois avant >  1 mois avant >  quelques jours avant >  le jour J

Mobiliser les adultes

Planning / Niveau de difficulté	N°	Action	Edition précédente	Prochaine édition
 ☆	1.1	<input type="checkbox"/> Se former au zéro déchet sur événement	<input type="checkbox"/>	<input type="checkbox"/>
 ☆	1.2	<input type="checkbox"/> Faire une présentation aux parents d'élèves en réunion	<input type="checkbox"/>	<input type="checkbox"/>
 ☆	1.3	<input type="checkbox"/> S'intégrer dans une démarche collective	<input type="checkbox"/>	<input type="checkbox"/>
 ☆ ☆	1.4	<input type="checkbox"/> Associer la démarche zéro déchet de la fête aux instituteurs	<input type="checkbox"/>	<input type="checkbox"/>
 ☆ ☆ ☆	1.5	<input type="checkbox"/> Faire de la fête d'école un moment pour inciter au zéro déchet chez soi	<input type="checkbox"/>	<input type="checkbox"/>
 ☆ ☆ ☆ ☆	1.6	<input type="checkbox"/> Organiser une cérémonie / remise de diplôme avec un tiers	<input type="checkbox"/>	<input type="checkbox"/>
 ☆ ☆ ☆ ☆	1.7	<input type="checkbox"/> Faire un diagnostic en amont des déchets pouvant être produits	<input type="checkbox"/>	<input type="checkbox"/>
 ☆ ☆	1.8	<input type="checkbox"/> Faire un tract pour les parents hors réunion	<input type="checkbox"/>	<input type="checkbox"/>
 ☆ ☆ ☆	1.9	<input type="checkbox"/> Tenir un stand d'informations sur la démarche le jour J	<input type="checkbox"/>	<input type="checkbox"/>

Adapter les jeux à lots de type pêche à la ligne





Planning / Niveau de difficulté	N°	Action	Édition précédente	Prochaine édition
 ☆	2.1	<input type="checkbox"/> [lot] Limiter les cadeaux et élever le niveau de qualité – ex. un cadeau au bout de 3 jeux	<input type="checkbox"/>	<input type="checkbox"/>
 ☆	2.2	<input type="checkbox"/> [lot] Faire gagner des jetons pour avoir un lot sur un autre stand (crêpe, bonbons)	<input type="checkbox"/>	<input type="checkbox"/>
 ☆	2.3	<input type="checkbox"/> [lot] Faire gagner une expérience (maquillage, poney...)	<input type="checkbox"/>	<input type="checkbox"/>
 ☆ ☆ ☆	2.4	<input type="checkbox"/> [lot] Trouver des lots issus du réemploi via appel aux dons des parents	<input type="checkbox"/>	<input type="checkbox"/>
 ☆ ☆ ☆	2.5	<input type="checkbox"/> [lot] Acheter des lots issus de ressourceries, le bon coin	<input type="checkbox"/>	<input type="checkbox"/>
 ☆ ☆ ☆	2.6	<input type="checkbox"/> [lot] Réaliser des lots lors d'ateliers (périscolaire, centre de loisirs)	<input type="checkbox"/>	<input type="checkbox"/>
 ☆ ☆ ☆	2.7	<input type="checkbox"/> [lot] Faire gagner des livres d'occasion	<input type="checkbox"/>	<input type="checkbox"/>
 ☆ ☆ ☆	2.8	<input type="checkbox"/> [lot] Prévoir un stand d'échange de cadeaux pour limiter les futurs déchets	<input type="checkbox"/>	<input type="checkbox"/>
 ☆ ☆ ☆	2.9	<input type="checkbox"/> [lot] Prévoir un atelier avec les enfants pour définir des cadeaux « utiles » qui fassent plaisir	<input type="checkbox"/>	<input type="checkbox"/>
 ☆ ☆ ☆	2.10	<input type="checkbox"/> [emballage] Supprimer l'emballage : on pêche un objet désignant un cadeau...	<input type="checkbox"/>	<input type="checkbox"/>
 ☆ ☆ ☆	2.11	<input type="checkbox"/> [emballage] Concevoir des emballages en tissu récupéré ou bien en tissu acheté, réutilisable	<input type="checkbox"/>	<input type="checkbox"/>
 ☆ ☆	2.13	<input type="checkbox"/> [tickets] Remplacer les tickets papier par des jetons réutilisables	<input type="checkbox"/>	<input type="checkbox"/>
 ☆ ☆	2.14	<input type="checkbox"/> [emballage] Utiliser du papier journal de récupération	<input type="checkbox"/>	<input type="checkbox"/>

CHECKLIST ZÉRO DÉCHET SUR MA FÊTE D'ÉCOLE














Facilité à mettre en place (moyens, finance, expérience) : ☆ Facile > ☆☆☆ Avancé

A préparer :  plusieurs mois avant >  1 mois avant >  quelques jours avant >  le jour J



Proposer des stands de jeux et activités sans gain

Planning / Niveau de difficulté	N°	Action	Édition précédente	Prochaine édition
 ☆☆	3.1	<input type="checkbox"/> Chasse au trésor, réalisation d'une potion magique, fête foraine, un fort boyard, challenge sportif, etc...	<input type="checkbox"/>	<input type="checkbox"/>
 ☆☆☆☆	3.2	<input type="checkbox"/> Jeux en bois	<input type="checkbox"/>	<input type="checkbox"/>
 ☆☆☆☆	3.3	<input type="checkbox"/> Jeux type cirque : échasse, bâton du diable, assiette chinoise	<input type="checkbox"/>	<input type="checkbox"/>
 ☆☆	3.4	<input type="checkbox"/> Chamboule tout	<input type="checkbox"/>	<input type="checkbox"/>

La buvette et la restauration

Planning / Niveau de difficulté	N°	Action	Édition précédente	Prochaine édition
 ☆	4.1	<input type="checkbox"/> Utiliser des gobelets réutilisables (pour les boissons et le café)	<input type="checkbox"/>	<input type="checkbox"/>
 ☆	4.2	<input type="checkbox"/> Utiliser de la vaisselle compostable	<input type="checkbox"/>	<input type="checkbox"/>
 ☆	4.3	<input type="checkbox"/> Demander aux parents d'apporter des contenants pour donner la nourriture restante et ne pas la jeter	<input type="checkbox"/>	<input type="checkbox"/>
 ☆☆	4.4	<input type="checkbox"/> Favoriser les produits locaux, circuit court et de saison	<input type="checkbox"/>	<input type="checkbox"/>
 ☆☆	4.5	<input type="checkbox"/> 100% plats cuisinés, zéro acheté	<input type="checkbox"/>	<input type="checkbox"/>
 ☆☆	4.6	<input type="checkbox"/> Sirop à l'eau ou thé glacé dans des bonbonnes à la place des sodas	<input type="checkbox"/>	<input type="checkbox"/>
 ☆☆	4.7	<input type="checkbox"/> Cornet papier pour frites à la place de la barquette en plastique	<input type="checkbox"/>	<input type="checkbox"/>
 ☆☆	4.8	<input type="checkbox"/> Utiliser des fûts ou des bouteilles en verre consignés	<input type="checkbox"/>	<input type="checkbox"/>
 ☆☆☆☆	4.9	<input type="checkbox"/> Éviter les contenants jetables et choisir de la vaisselle réutilisable	<input type="checkbox"/>	<input type="checkbox"/>
 ☆☆☆☆	4.10	<input type="checkbox"/> Utiliser des serviettes réutilisables	<input type="checkbox"/>	<input type="checkbox"/>
 ☆☆☆☆	4.11	<input type="checkbox"/> Utiliser des nappes en tissu	<input type="checkbox"/>	<input type="checkbox"/>
 ☆☆	4.12	<input type="checkbox"/> Penser à la taille des portions : plusieurs tailles pour limiter le gaspillage alimentaire	<input type="checkbox"/>	<input type="checkbox"/>
 ☆☆	4.13	<input type="checkbox"/> Acheter des bonbons non emballés et les emballer ensuite	<input type="checkbox"/>	<input type="checkbox"/>

Costumes & décoration









Planning / Niveau de difficulté	N°	Action	Édition précédente	Prochaine édition
 ☆☆☆☆	5.1	<input type="checkbox"/> Préparer des décorations réutilisables / mutualisation avec d'autres écoles	<input type="checkbox"/>	<input type="checkbox"/>
 ☆☆	5.2	<input type="checkbox"/> Faire fabriquer les costumes par les parents	<input type="checkbox"/>	<input type="checkbox"/>

CHECKLIST ZÉRO DÉCHET SUR MA FÊTE D'ÉCOLE









Facilité à mettre en place (moyens, finance, expérience) : ☆ Facile > ☆☆☆ Avancé

A préparer :  plusieurs mois avant >  1 mois avant >  quelques jours avant >  le jour J






Trier ses déchets

Planning / Niveau de difficulté	N°	Action	Édition précédente	Prochaine édition
 ☆	6.1	<input type="checkbox"/> Nommer une personne en charge du tri	<input type="checkbox"/>	<input type="checkbox"/>
 ☆☆☆	6.2	<input type="checkbox"/> Trier les bio-déchets (marron) — attention à l'adéquation du menu	<input type="checkbox"/>	<input type="checkbox"/>
 ☆☆☆	6.3	<input type="checkbox"/> Chasse au trésor aux déchets en fin de journée (chaque déchet est valorisé en points par rapport à son temps de décomposition dans la nature)	<input type="checkbox"/>	<input type="checkbox"/>
 ☆	6.4	<input type="checkbox"/> Mettre des signalétiques tri des déchets	<input type="checkbox"/>	<input type="checkbox"/>
 ☆☆☆	6.5	<input type="checkbox"/> Fabriquer de jolies poubelles de tri ou des poubelles ludiques (ex. questions)	<input type="checkbox"/>	<input type="checkbox"/>
 ☆☆☆	6.6	<input type="checkbox"/> Trier les huiles de fritures	<input type="checkbox"/>	<input type="checkbox"/>
 ☆☆☆	6.7	<input type="checkbox"/> Trier les déchets recyclables (jaunes)	<input type="checkbox"/>	<input type="checkbox"/>
 ☆☆☆	6.8	<input type="checkbox"/> Trier les déchets en verre (vert)	<input type="checkbox"/>	<input type="checkbox"/>

Expliquer le zéro déchet aux enfants

Planning / Niveau de difficulté	N°	Action	Édition précédente	Prochaine édition
 ☆☆☆	7.1	<input type="checkbox"/> Animer une équipe d'enfants sur le tri des déchets	<input type="checkbox"/>	<input type="checkbox"/>
 ☆☆☆	7.2	<input type="checkbox"/> Stand autour du compost	<input type="checkbox"/>	<input type="checkbox"/>
 ☆☆☆	7.3	<input type="checkbox"/> Proposer des quizz ou des jeux autour de l'environnement le jour J	<input type="checkbox"/>	<input type="checkbox"/>
 ☆☆☆	7.4	<input type="checkbox"/> Mobiliser les enfants le jour J	<input type="checkbox"/>	<input type="checkbox"/>
 ☆☆☆	7.5	<input type="checkbox"/> Faire de la fête d'école un moment pour inciter au zéro déchet chez soi	<input type="checkbox"/>	<input type="checkbox"/>
 ☆☆☆☆☆	7.6	<input type="checkbox"/> Proposer un stand avec une association dédiée au zéro déchet (Zero Waste Nantes...)	<input type="checkbox"/>	<input type="checkbox"/>
 ☆☆☆☆☆	7.7	<input type="checkbox"/> Proposer un stand ambassadeur du tri (dispositif Nantes	<input type="checkbox"/>	<input type="checkbox"/>
 ☆☆☆☆☆	7.8	Métropole) <input type="checkbox"/> Faire venir une troupe de théâtre	<input type="checkbox"/>	<input type="checkbox"/>

Progresser de fête en fête

Planning / Niveau de difficulté	N°	Action	Édition précédente	Prochaine édition
 ☆☆☆	8.1	<input type="checkbox"/> Aider d'autres parents dans d'autres fêtes d'écoles	<input type="checkbox"/>	<input type="checkbox"/>
 ☆☆☆☆☆	8.2	<input type="checkbox"/> Suivre un tableau de bord d'année en année	<input type="checkbox"/>	<input type="checkbox"/>
 ☆☆☆	8.3	<input type="checkbox"/> Faire un reportage photo	<input type="checkbox"/>	<input type="checkbox"/>
 ☆☆☆	8.4	<input type="checkbox"/> Partager son retour d'expériences au groupe fêtes d'écoles	<input type="checkbox"/>	<input type="checkbox"/>
 ☆☆☆	8.5	<input type="checkbox"/> Faire un « bilan déchet » à l'issue de la journée des déchets	<input type="checkbox"/>	<input type="checkbox"/>